

География мирового хозяйства

Международная экономическая интеграция мирового хозяйства

- ▶ Международная экономическая интеграция и предпосылки развития интеграционных процессов.
- ▶ Формы и стадии экономической интеграции.
- ▶ Ведущие экономические интеграционные объединения мира.

Антипова, Е.А., Гузова, О.Н. География. Социально-экономическая география мира / Е.А. Антипова, О.Н. Гузова. – Минск: «Адукацыя і выхаванне», 2019.

Предмет: География

Преподаватель: Халько Анна Сергеевна

Учреждение образования «Гродненский государственный электротехнический колледж имени Ивана Счастливого»

Страны взаимодействуют между собой не только в рамках международного географического разделения труда, но и путём создания объединений экономического характера, одним из таких проявлений в мировом хозяйстве является **международная экономическая интеграция**.

Международная экономическая интеграция – это процесс объединения стран на основе развития глубоких устойчивых взаимосвязей и разделения труда между национальными хозяйствами, взаимодействия их экономик на различных уровнях и в различных формах, формирование общего пространства с единой валютно-финансовой, правовой системой и координацией экономической политики государств.

Для развития интеграционных процессов между странами существует ряд предпосылок. В последние годы из-за формирования интеграционных объединений между регионами снижается значение географической близости стран-участниц интеграции.

1. Относительно высокий уровень экономического развития, чтобы выдерживать конкуренцию с другими странами по производству товаров и услуг

2. Примерно одинаковый уровень экономического развития, иначе преимущества будет получать более развитая страна в ущерб менее развитым

3. Схожие политические системы и общие исторические и культурные традиции

4. Географическая близость стран

Основными преимуществами экономической интеграции являются:

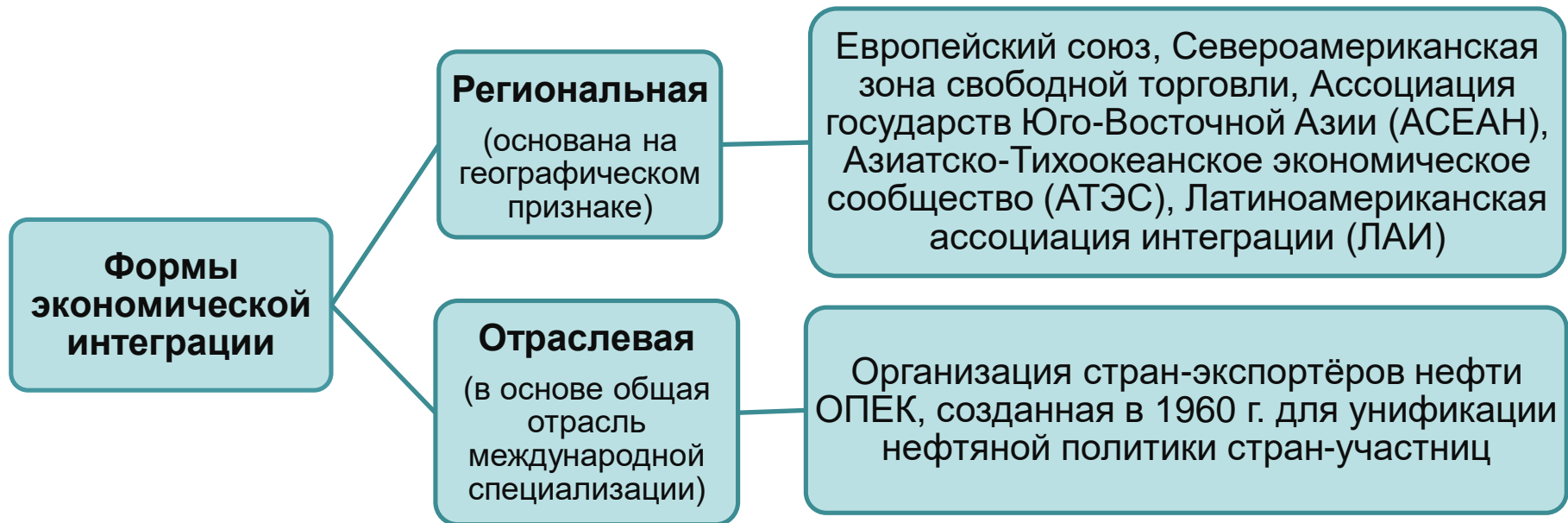
более широкий доступ к различным ресурсам (финансовым, природным, трудовым);

возможность производить и продавать товары и услуги в большем объёме в расчёте на более широкий рынок потребления всего интеграционного объединения;

создание более выгодных условий торговли между странами-участниками по сравнению с другими государствами;

возможность совместно решать социальные проблемы (например, проблему безработицы) за счёт трудоустройства рабочей силы внутри объединения.

Каждая страна в результате экономической интеграции получает преимущества. В результате в странах происходит более быстрый рост экономического развития. Однако от интеграции страны могут иметь и **издержки**. Например, в результате **отмены таможенных пошлин** страна-участница объединения может получать меньше поступлений в свой бюджет. Более **рациональное и выгодное размещение производств** для интеграционного объединения может привести к сокращению рабочих мест и закрытию отдельных предприятий. Но в целом преимуществ у экономической интеграции больше, чем издержек.



В зависимости от степени взаимодействия между странами выделяют следующие стадии экономической интеграции:



Любая экономическая интеграция начинается с межгосударственных торговых соглашений. В результате на **первой стадии** образуются зоны определённых торговых договорённостей между странами, или **зоны преференций**. Преференциальная зона объединяет страны, во взаимной торговле которых снижены или отменены таможенные пошлины на определённые ввозимые товары.

Второй стадией экономической интеграции является **зона свободной торговли** – объединение стран с целью устранения таможенных пошлин и количественных ограничений во взаимной торговле, но с сохранением их самостоятельности в проведении внешнеторговой политики в отношении стран-неучастниц. В 1960 г. была образована **Европейская ассоциация свободной торговли** (ЕАСТ), в 1984 г. – **Организация Азиатско-Тихоокеанского экономического сотрудничества**, в 1994 г. – **Североамериканская зона свободной торговли** (НАФТА).

На **третьей стадии** происходит образование **таможенных союзов**. Оно предполагает наряду с функционированием зоны свободной торговли установление единых торговых тарифов в отношении третьих стран. Первые таможенные союзы появились в XIX в., например, германский таможенный союз «Zollverein» (1834–1871 г.). Накануне Второй мировой войны функционировало более 15 таможенных союзов. Но поскольку тогда роль мировой экономики в сравнении с внутринациональным хозяйством была невелика, они не имели особого значения и не претендовали на превращение во что-то иное. В 1969 г. был образован ***Южноафриканский таможенный союз***, в 1995 г. среди стран СНГ был создан ***Таможенный союз***.

Четвёртой стадией выступает **общий рынок**. Для него наряду с признаками таможенного союза характерно формирование принципа «четырёх свобод», т. е. свободного передвижения капиталов, товаров, услуг и трудовых ресурсов. В 1960 г. был образован ***Центральноамериканский общий рынок***, в 1969 г. – ***Андский общий рынок***, в 1975 г. – ***Карибский общий рынок*** (КАРИКОМ).

На **пятой стадии** страны объединяются в **экономический союз**. Для него характерна наряду с формированием принципа «четырёх свобод» единая социально-экономическая и торговая политика и предполагается введение единой валюты. ***Европейское экономическое сообщество*** – прототип современного Европейского союза – в 1957 г. было образовано как экономический союз. В 1975 г. был образован экономический союз ***Экономическое сообщество государств Западной Африки*** (ЭКОВАС).

Шестой (заключительной) стадией выступает **полная (экономическая и политическая) интеграция**. Её формирование возможно при существовании единого валютного, экономического и политического союза, проведении общей внешней политики, введении единого гражданства, создании надгосударственных органов управления и ликвидации государственных границ.

Современные **ведущие интеграционные объединения мира** представлены в главных центрах мирового хозяйства – **Европе и Северной Америке.**

Европейский союз создан на основе Европейского экономического сообщества и нацелен на региональную интеграцию. С помощью стандартизированной системы законов, действующих во всех странах союза, был создан общий рынок, гарантирующий свободное передвижение (движение) людей (рабочей силы), товаров, капитала и услуг, включая отмену паспортного контроля в пределах шенгенской зоны, в которую входят страны-члены ЕС. ЕС представляет стадию полной интеграции. С 1999 г. существует валютный союз в пределах еврозоны с единой валютой (евро), включающий 19 государств. Более чем каждый третий товар и услуга, произведённые в мире, экспортируются в настоящее время из Европейского союза. В начале XXI в., несмотря на успехи, достигнутые ЕС в области интеграции, наметился ряд проблем, связанных с увеличением разрыва в уровне социально-экономического развития стран-членов. Это привело к миграции трудовых ресурсов из менее развитых в более развитые государства ЕС, к обострению социально-экономических проблем.

В Северной Америке ведущим интеграционным объединением выступает **Североамериканская зона свободной торговли** (НАФТА). Основной целью создания этой организации было стимулирование взаимной торговли на основе формирования зоны свободной торговли. В настоящее время наблюдается неравномерная роль стран в развитии организации, определяющая роль принадлежит США.

Важную роль в экономической интеграции Латинской Америки играет **Южноамериканский общий рынок** (МЕРКОСУР). За годы своего существования объединение стало наиболее влиятельным торгово-экономическим союзом развивающихся стран. В начале XXI в. организация испытывает ряд трудностей в развитии, это связано с увеличением разрыва в уровне доходов населения, с разногласиями в отношении формы экономической интеграции.

В последние годы заметную роль в мире играет группа стран **БРИКС**. Члены БРИКС – это быстро развивающиеся страны с мощной экономикой и значительными ресурсами. На эти страны приходится 42% населения мира, 26% площади и более 30% ВВП мира. Доля БРИКС в мировой торговле составляет 17 %.



ЕС
1993 г.



1. Австрия
2. **Бельгия (Брюссель)**
3. Болгария
4. Венгрия
5. Германия
6. Греция
7. Дания
8. Ирландия
9. Испания
10. Италия
11. Кипр
12. Латвия
13. Литва
14. Люксембург
15. Мальта
16. Нидерланды
17. Польша
18. Португалия
19. Румыния
20. Словакия
21. Словения
22. Финляндия
23. Франция
24. Хорватия
25. Чехия
26. Швеция
27. Эстония



NAFTA
1994 г.





MERCOSUR

1991 г.

Страны участницы:

1. Аргентина

2. Бразилия

3. Венесуэла

4. Парагвай

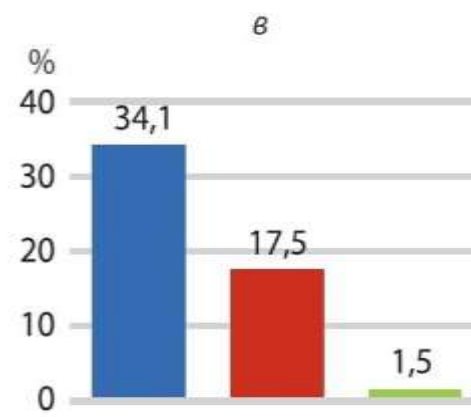
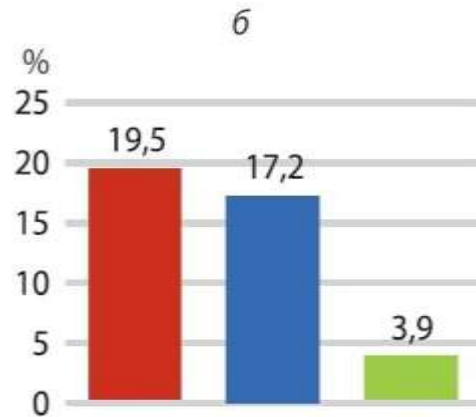
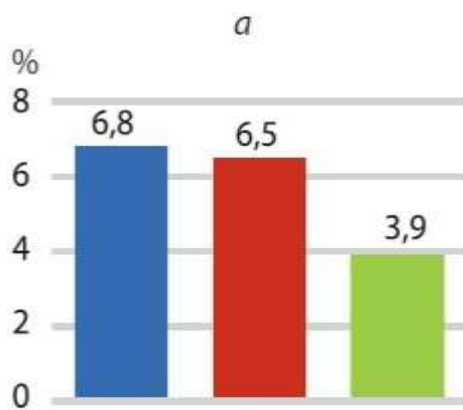
5. Уругвай



BRICS

2006 г.



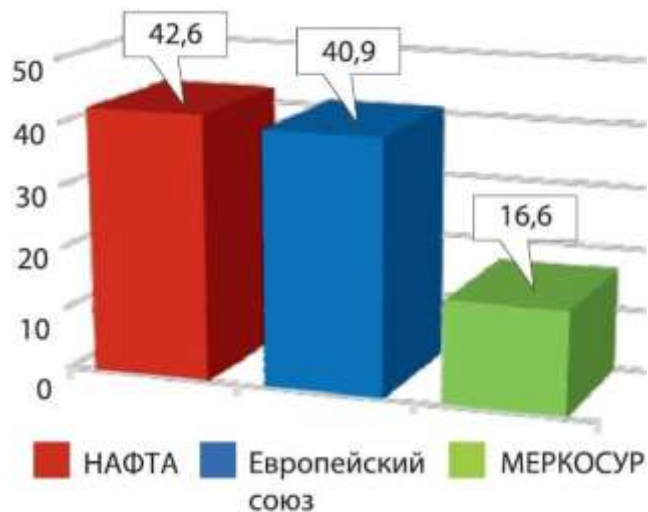


■ Европейский союз ■ НАФТА ■ МЕРКОСУР

Место ведущих интеграционных объединений в мировом хозяйстве, %:

а — доля в численности населения мира; б — доля в валовом мировом продукте;

в — доля в международной торговле



ВВП на душу населения в ведущих интеграционных объединениях, 2017 г., тыс. долл.

В **Европейском союзе** проживает 6,8% населения мира, он производит 17,2% валового мирового продукта и 22% мировой промышленной продукции. Годовой доход на душу населения в странах ЕС составляет 40,9 тыс. долл.

Объединяя 6,5% мирового населения, **НАФТА** производит 19,5% мирового валового продукта и 22% мировой промышленной продукции с годовым доходом населения 42,6 тыс. долл.

МЕРКОСУР производит около 3,9% мирового валового продукта, около 7% — мировой промышленной продукции и 2,1% — мирового внешнеторгового оборота.